

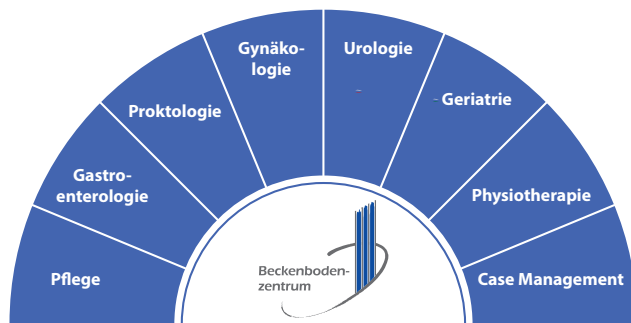


Hochwertige Medizin  
in vertrauter Umgebung

**Urogynäkologie**  
Klinik für Gynäkologie und Geburtshilfe

### Zusammenarbeit

Da der Beckenboden ein komplexes System mehrerer Organe darstellt, ist eine enge Zusammenarbeit der unterschiedlichen Fachrichtungen erforderlich.



### Anmeldung

Für die Vorstellung in der urogynäkologischen Sprechstunde der Klinik für Gynäkologie und Geburtshilfe brauchen Sie eine Überweisung/Einweisung einer Frauenärztin bzw. eines Frauenarztes und einen Sprechstunden-Termin (Terminabsprache unter Tel. 06441 79 - 23 01).

### So erreichen Sie uns:

#### Aus Richtung Westen (Limburg)

Von der B 49 Abfahrt Wetzlar Stadtmitte abfahren. In Wetzlar der Beschilderung „Klinikum“ folgen.

#### Aus Richtung Westen (Braunfels)

Auf der L 3451 nach Wetzlar fahren. In Wetzlar der Beschilderung „Klinikum“ folgen.

#### Aus Richtung Osten (Gießen)


Von der B 49 Abfahrt Wetzlar Stadtmitte abfahren. In Wetzlar der Beschilderung „Klinikum“ folgen.

#### Aus Richtung Norden und Süden (BAB 45)

– Dillenburg/Siegen/Dortmund bzw. Frankfurt/Aschaffenburg – Die Autobahn an der Abfahrt Wetzlar-Süd verlassen. Links abbiegen Richtung Stadt Wetzlar. Nach ca. 4 km biegen Sie auf die Hauptstraße wieder links ab und folgen der Beschilderung „Klinikum“.

### Bei Fragen sprechen Sie uns gerne an

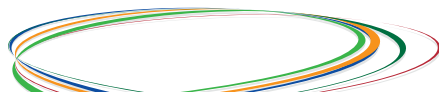
Nadine Schmidt/Elke Köhlinger  
Tel. 06441 79 - 23 01 (von 13:00 bis 16:00 Uhr)  
Fax 06441 79 - 23 02  
bbz-wetzlar@lahn-dill-kliniken.de



Klinikum Wetzlar  
Ambulanz der Frauenklinik  
Forsthausstraße 1  
35578 Wetzlar



[www.lahn-dill-kliniken.de](http://www.lahn-dill-kliniken.de)





Dr. med. Jörg Timmer

## Hochwertige Medizin in vertrauter Umgebung



### Liebe Patientin,

wenn Sie unter Beschwerden beim Wasserlassen, Harnverlust oder Senkungsbeschwerden leiden, benötigen Sie eine gezielte Behandlung. Im Rahmen unserer Spezialsprechstunde an der Klinik für Gynäkologie und Geburtshilfe bieten wir Ihnen eine individuelle Beratung an.

Unsere Beratungsstelle ist durch die Deutsche Kontinenzgesellschaft zertifiziert. Unser Beckenbodenzentrum Lahn-Dill ist auf Beschwerden rund um den Beckenboden spezialisiert.

Die Untersuchungen in dieser urogynäkologischen Sprechstunde dienen dazu, festzustellen, welche Gründe für die Beschwerden vorliegen und wie man diese Beschwerden am besten behandeln kann.

Ihre Frauenärztin bzw. Ihr Frauenarzt stellt fest, ob eine solche Untersuchung bei Ihnen sinnvoll ist und stellt Ihnen bei Bedarf eine Überweisung zur urogynäkologischen Untersuchung in der Klinik für Gynäkologie und Geburtshilfe aus.

Wir wissen, dass es oft nicht leicht ist, über Probleme wie Harn- und Stuhlverlust oder Gebärmutter- und Scheidensenkung offen zu sprechen. Wir möchten Sie dazu ermutigen, unsere Sprechstunde zu nutzen.

Mit den besten Grüßen

Dr. med. Jörg Timmer

Leitender Oberarzt der Klinik für Gynäkologie und Geburtshilfe am  
Klinikum Wetzlar, Leiter Beckenbodenzentrum Lahn-Dill

### Die Urogynäkologie

Die urogynäkologische Untersuchung besteht aus folgenden Schritten:

- Ausführliches Gespräch
- Frauenärztliche Untersuchung
- Überprüfung Sensibilität/Reflexe
- Messung der Beckenbodenkraft
- Urinuntersuchung
- Druckmessung Harnblase/Harnröhre
- Ultraschalluntersuchung
- Beratungsgespräch

Die Untersuchung nimmt etwa 30 bis 45 Minuten in Anspruch. Mögliche Behandlungsmaßnahmen werden erklärt und können auf Wunsch veranlasst werden.

Ziel ist ein individuell für die betroffene Patientin erstellter Behandlungsplan.

Auch Begleiterkrankungen, die nicht in den Bereich der Frauenheilkunde fallen, werden berücksichtigt.

Bei Bedarf werden Sie zusätzlich in einer anderen Fachabteilung des Beckenbodenzentrums Lahn-Dill zur weiteren Abklärung und Therapie vorgestellt.

### Behandlungsmaßnahmen

Verschiedene Behandlungsmaßnahmen können durch die Klinik für Gynäkologie und Geburtshilfe durchgeführt oder veranlasst werden:

#### Nicht-operative Maßnahmen

- Medikamentöse Behandlung
- Hormonbehandlung
- Beckenbodengymnastik
- Elektrotherapie
- Miktionsprotokoll (Erfassung der Flüssigkeitsbilanz bei Harninkontinenz)
- Ring/Würfelbehandlung (als Stütze bei Gebärmutter-senkung)

#### Operative Maßnahmen

- Senkungsoperationen (in der Regel ohne Bauchschnitt)
- Netztechnik
- Inkontinenzbändchen
- Harnröhrenunterspritzung

